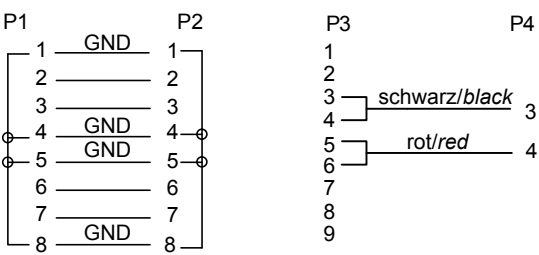


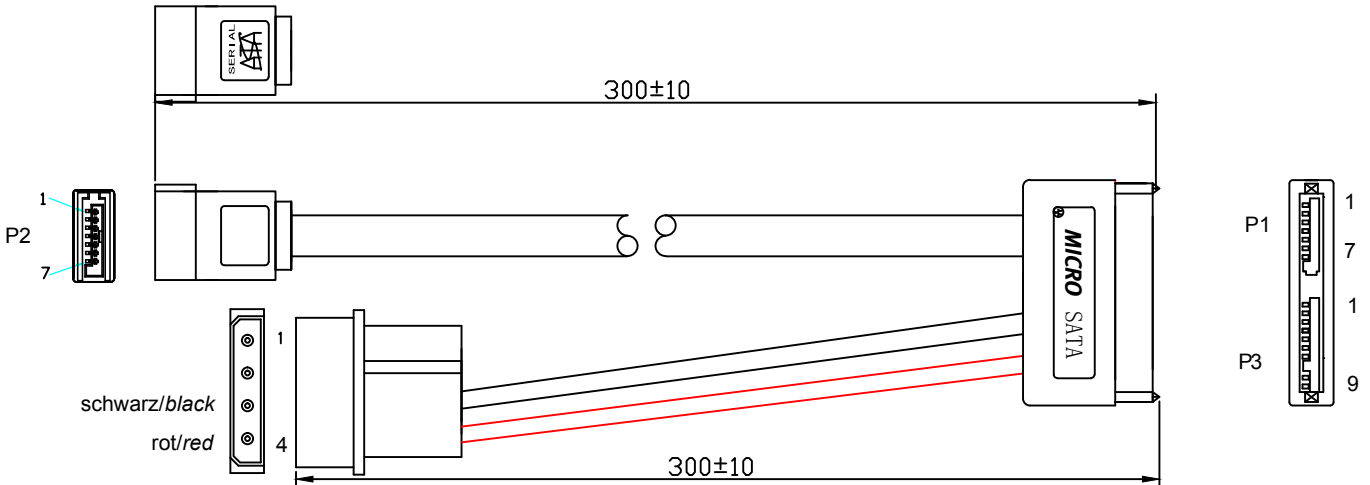
1 2 3 4 5 6 7 8 9 10 11 12 13 14

A

Schaltplan/Wiring diagram



Zeichnung/Drawing



A

B

B

C

C

D

D

E

E

F


F

G

G

H

H



HDD S-ATA Micro Kabel

- Anschlüsse: SATA L-Typ-Stecker, Molex-Stecker, Micro-SATA-Stecker
- Innenleiter: UL 1007 AWG 20 (21x0.12 TC), UL21149 AWG 26 8C/ST (4x0.404 ST+4x0.32 ST)
- Isolierung: PE/PVC
- Spannungsfestigkeit: 300 V
- Isolationswiderstand: 10 MOhm
- Impedanz: 5 Ohm max.
- Konformität: RoHS

HDD S-ATA micro cable

- Connectors: SATA L Type plug, Molex plug, Micro SATA plug
- Inner conductor: UL 1007 AWG 20 (21x0.12 TC), UL21149 AWG 26 8C/ST (4x0.404 ST+4x0.32 ST)
- Insulation: PE/PVC
- Dielectric strength: 300 V
- Insulation resist.: 10 MOhms
- Impedance: 5 Ohms max.
- Conformity: RoHS

Änderungen

Datum	Name	gez.:	Datum	Name
		gef.:	24.03.2017	tf
		gepr.:	24.03.2017	tf
		Norm:		
Änderungen vorbehalten / Subject to change				

Bezeichnung	Blatt
CAK SATA 300-030	
Micro SATA+power 0.30 m	
Zeichnungs-Nr.:	von
95715 (lose), 35715 (PL)	



1 2 3 4 5 6 7 8 9 10 11 12 13 14